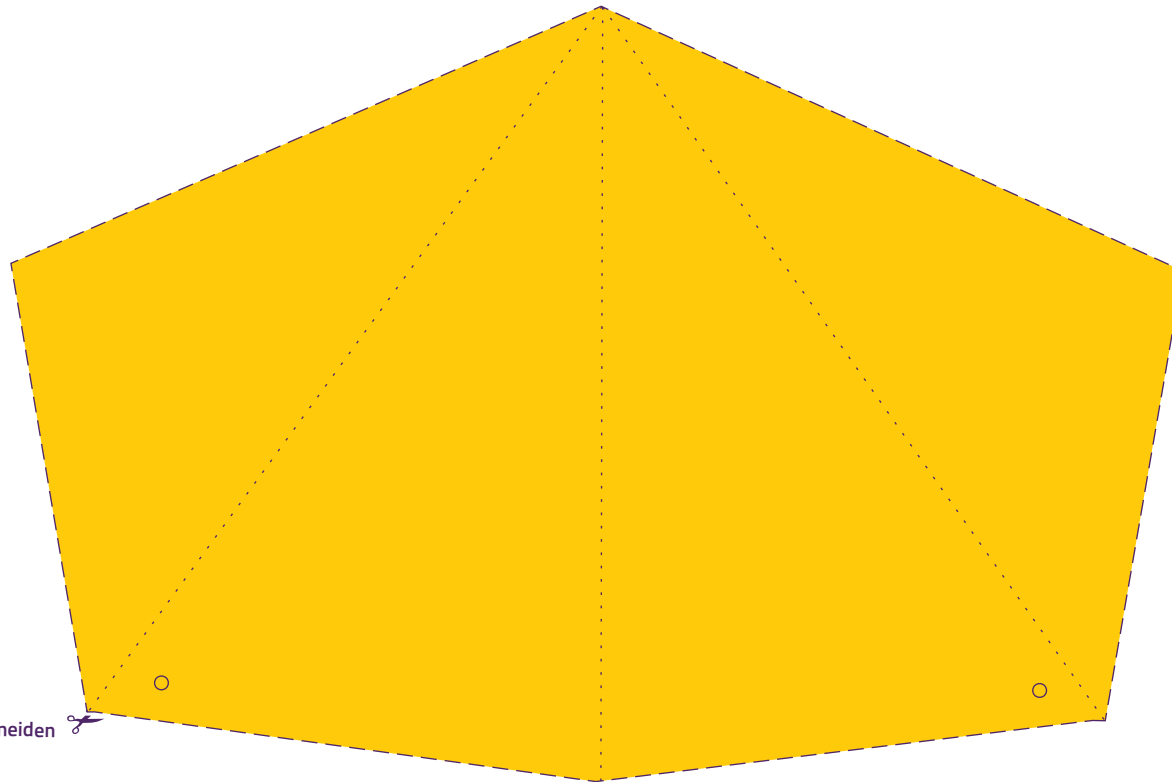





Spatzial SCHNABEL



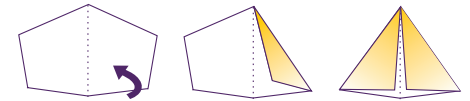
hier ausschneiden 

Bastel Dir einen eigenen Schnabel!
(und rede, wie Dir der Schnabel gewachsen ist...)

Du brauchst zusätzlich
\\ ein Gummiband (ca. 30 cm)
\\ Kleber
\\ evtl. einen Locher oder eine Nadel

1 Schneide den Schnabel an der gestrichelten Linie aus und drehe das Blatt um.

2 Falte an den gepunkteten Linien entsprechend der Anleitung.



3 Klebe die beiden umgeklappten Flächen übereinander.



4 An den kleinen Kreisen machst Du 2 Löcher und befestigst ein Gummiband, sodass Du den Schnabel wie eine Maske über der Nase auf dem Kopf tragen kannst.

